

le [ou]



MINI-MAG

pour découvrir les phonèmes



Une histoire

inedite


« Houuuu! »
fait le hibou.

Des manipulations
Une marionnette
de doigt en papier

Le coin des parents
Des conseils
de lecture

niveau 2

Labyrinthe

Où passe la poule pour rejoindre ses poussins en collectant le maximum de mots en [ou] ? 

■	■
■	■
■	■
■	■



Place la pointe
de ton crayon sur
le point bleu et
laisse-toi guider!

Entraîne-toi :
trace des **cercles**,

des **boucles**...



Tracing practice for circles and loops. The first row shows three circles on a red line, with the first being solid black and the others light gray. A blue dot and arrow indicate the starting point and direction. The second row shows three loops on a red line, with the first being solid black and the others light gray. A blue dot and arrow indicate the starting point and direction. The third row shows a series of connected loops on a red line, with the first being solid black and the others light gray. A blue dot and arrow indicate the starting point and direction.

Tracing practice for loops and cursive letters. The first row shows three loops on a red line, with the first being solid black and the others light gray. A blue dot and arrow indicate the starting point and direction. The second row shows two cursive letters 'ou' on a red line, with the first being solid black and the second light gray. A blue dot and arrow indicate the starting point and direction. The third row shows three cursive letters 'ou' on a red line, with the first being solid black and the others light gray. A blue dot and arrow indicate the starting point and direction.

L'histoire au bout des doigts

Découpe et construis
ta marionnette de doigt, puis
laisse-toi glisser le long du trait!
Bonne lecture!

Astuce

Tu peux scotcher
les trois pages entre elles
pour faire une longue et
une belle histoire!




«Houuuuu!»
fait le hibou.

le [ou]




Houuuuuu !

Chou !







Bisous!



Caillou !




Mais vous êtes fous!



« Mais pas du tout ! » répond le gnou.



C'est concours de rimes en «ou»
dans la Forêt des Deux Vallées!



Joue avec nous, lapinou !

Fin



Cherche

et trouve

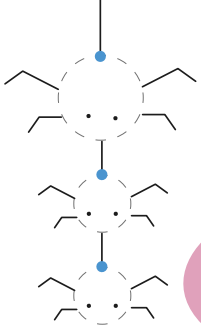
Cherche et trouve
les mots qui
contiennent le son [ou].



- poussin.....
- chou.....
-
-
-
-
-
-
-

-
-
-
-
-
-
-
-
-





Le coin des parents

Quelques conseils **tout doux** pour accompagner les **loulous** à la découverte du [ou]!



Une comptine classique à lire et relire pour pratiquer son [ou] avec de très belles illustrations de Lucile Placin.

Coucou hibou! Illustré par Lucile Placin, Casterman, Collection «à la queue leu leu»

Le jeu des rimes

Comme dans notre histoire «hou hibou!», amusez-vous à trouver tous les mots qui riment en ou (filou, gadoue, fufou)


■
■
■
■


et à en inventer (coquinou, tapou, pipounou...)


■
■
■
■



Pour pratiquer votre plus beau «**OU**», faites le plus beau hurlement de loup!



Dessine le hibou le plus chou. 



N'hésitez pas à nous envoyer



toutes vos **PHOTOS**
(de vos marionnettes
de doigt, de vos
beaux dés),



toutes vos **VIDÉOS**
(de vous
qui lisez!),



tous vos **DESSINS**
(de la Corneille,
du hibou...).

Nous les publierons dans le prochain
mini-mag ou sur nos réseaux sociaux!



Pour cela,
c'est tout simple
presse@corneille.io



www.corneille.io

  @AppCorneille