

Corneille

le [a]

# MINI-MAG

pour découvrir les phonèmes



Une histoire

inedite

Qui va là ?

**Des manipulations**  
Une marionnette  
de doigt en papier

**Le coin des parents**  
Des conseils  
de lecture

niveau 1

le

# Chante avec le ara!

Amuse-toi à chanter  
comme le ara en faisant  
[aaaaaaaaaaaaaaaa]



Ahhhhhhhhhhhhhhhh!  
Le voilà  
le voilà,  
le fantastique  
phonème [a]!



A

a

A

a

A

a

# À la recherche du [a]!

p

Ń

a

a

p

A

a

A

▼ ▼

a

a

p

▼

b

p

a

P

A

▼ ▼ ▼

A

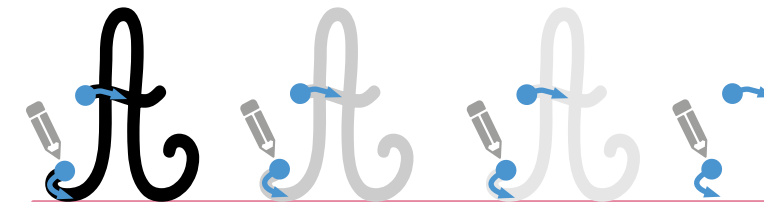

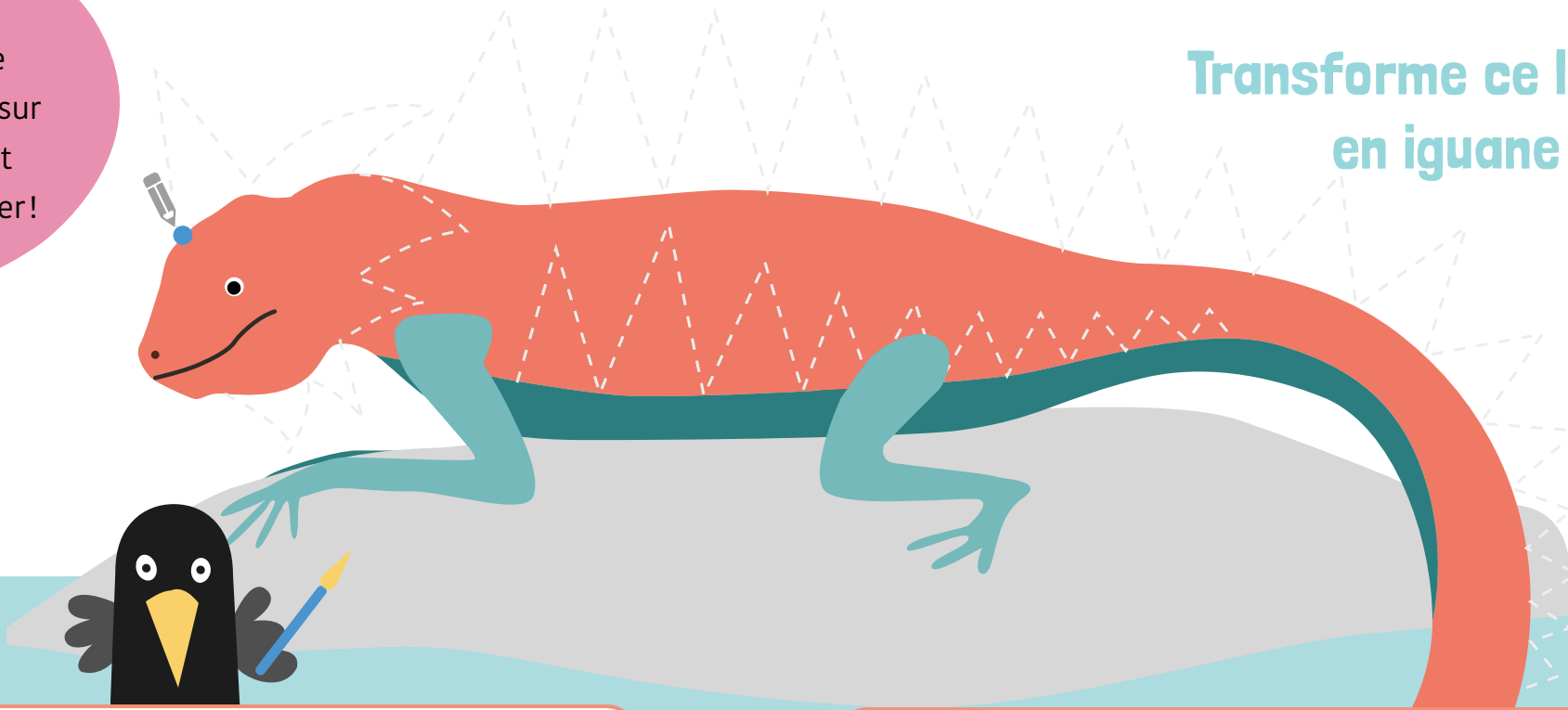
Découpe les abeilles  
et colle-les sur  
les lettres «a».



Place la pointe  
de ton crayon sur  
le point bleu et  
laisse-toi guider!

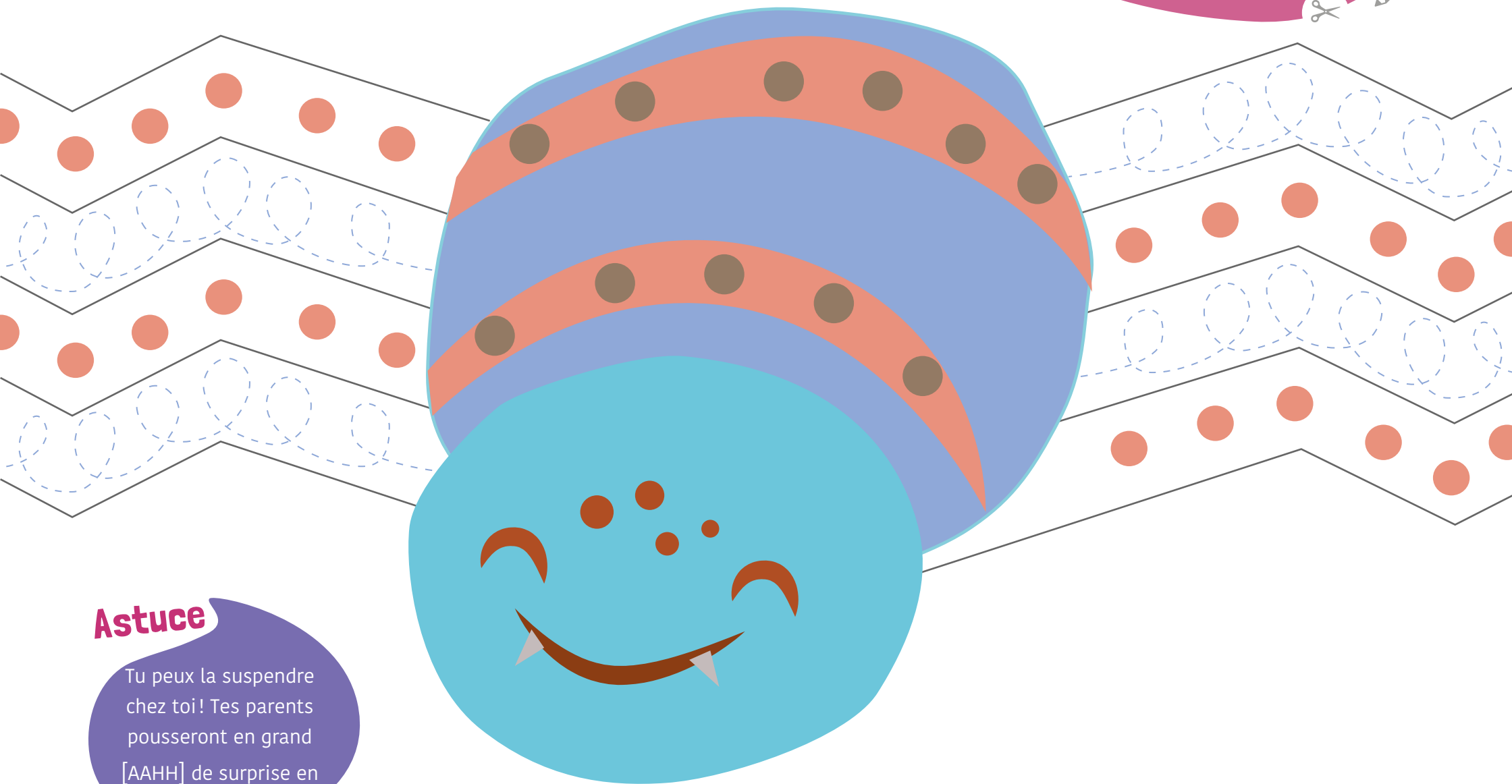


Transforme ce lézard  
en iguane



# Flagada l'araignée

Décore et découpe les pattes de l'araignée en suivant les lignes grises.



## Astuce

Tu peux la suspendre chez toi! Tes parents pousseront en grand [AAHH] de surprise en la croisant.

# L'histoire au bout des doigts

Découpe et construis  
ta marionnette de doigt, puis  
laisse-toi glisser le long du trait!  
Bonne lecture!

## Astuce

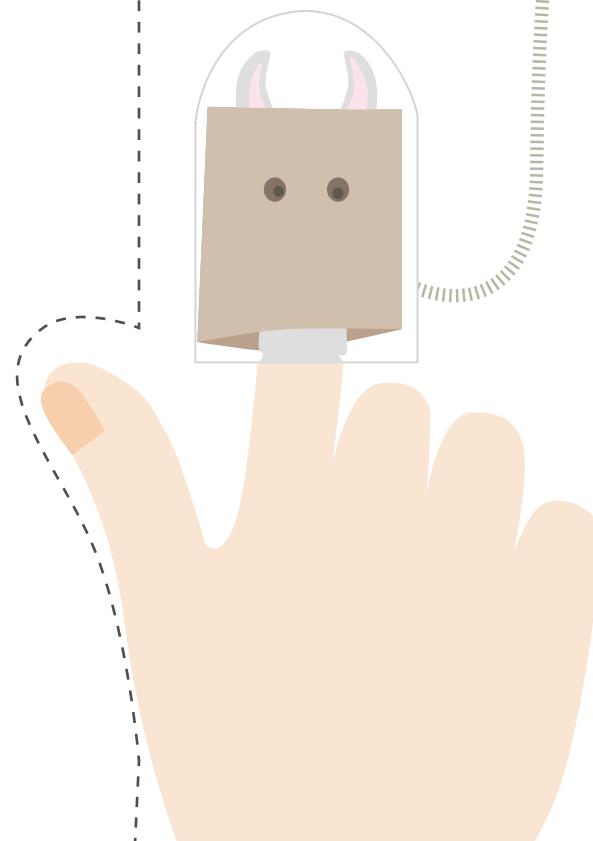

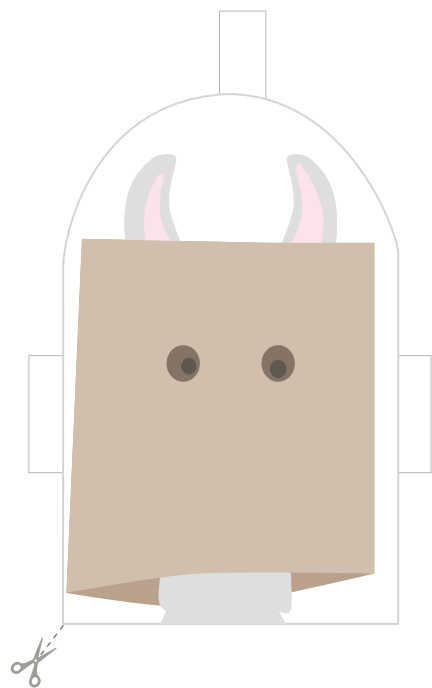
Tu peux scotcher  
les trois pages entre elles  
pour faire une longue et  
une belle histoire!



le [a]

## Qui va là?



Le chat?




Le koala?

Le panda?


Le rat?





Mais non!

C'est Abracadabra le lama  
qui prépare le carnaval,  
hourra!





# Cherche et trouve

les mots qui  
contiennent  
le son [a].



■ chat.....

■ .....

■ .....

■ .....

■ .....

■ .....

■ .....

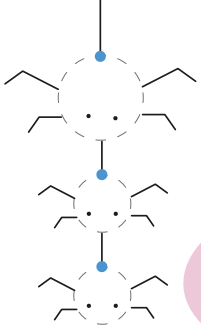
■ .....

■ .....

■ .....

■ .....


■ .....




## Le coin des parents

Quelques conseils accompagner les enfants dans l'apprentissage du phonème [a]!

Dessine le Lama au carnaval !




Et si on parlait abécédaire ?



De A comme ananas à Z comme zèbre, en passant par le D de domino et le S de la sardine, voici un imagier graphique et poétique! Un livre-jeu, un livre sculpture qui se déploie sur plus de 5 mètres, et que l'enfant s'approprie en le dépliant, en jouant et en découvrant des images cachées sous les volets.

*Abécédaire, Pascale Estellon, Les Grandes personnes*



Faites parler votre imagination avec cet abécédaire à illustrer soi-même !

*Abcdaire, Superéditions*

**DÉFI**  
Trouvez tous les objets de votre maison contenant le son [A] et formez une grande lettre A avec tous ces objets!





N'hésitez pas à nous envoyer



toutes vos **PHOTOS**  
(de vos marionnettes  
de doigt, de vos  
tracés),



toutes vos **VIDÉOS**  
(de vous  
qui lisez!),



tous vos **DESSINS**  
(de la Corneille,  
du ara...).

Nous les publierons dans le prochain  
mini-mag ou sur nos réseaux sociaux!



Pour cela,  
c'est tout simple  
[hello@corneille.io](mailto:hello@corneille.io)



[www.corneille.io](http://www.corneille.io)

